

一、单位职责

二、机构设置

一、收入支出决算总表

二、收入决算表

三、支出决算表

四、财政拨款收入支出决算总表

五、一般公共预算财政拨款支出决算表

六、一般公共预算财政拨款基本支出决算明细表

七、政府性基金预算财政拨款收入支出决算表

八、国有资本经营预算财政拨款支出决算表

九、财政拨款“三公”经费支出决算表

一、收入支出决算总体情况说明

二、收入决算情况说明

三、支出决算情况说明

四、财政拨款收入支出决算总体情况说明

五、一般公共预算财政拨款支出决算情况说明

六、一般公共预算财政拨款基本支出决算情况说明

七、政府性基金预算财政拨款收入支出决算情况说明

八、国有资本经营预算财政拨款支出决算情况说明

九、财政拨款“三公”经费支出决算情况说明

十、机关运行经费支出说明

十一、政府采购支出说明

十二、国有资产占用情况说明

十三、预算绩效情况说明

收入決算表

支出決算表

单位：山东职业学院

金额单位：万元

项目		年初结转和结余	本年收入	本年支出			年末结转和结余
科目代码	科目名称			小计	基本支出	项目支出	
栏次		1	2	3	4	5	6
合计		0.00	9,500.00	9,500.00	0.00	9,500.00	0.00
229	其他支出	0.00	9,500.00	9,500.00	0.00	9,500.00	0.00
22904	其他政府性基金及对应专项债务收入安排的支出	0.00	9,500.00	9,500.00	0.00	9,500.00	0.00
2290402	其他地方自行试点项目收益专项债券收入安排的支出	0.00	9,500.00	9,500.00	0.00	9,500.00	0.00

注：本表反映单位本年度政府性基金预算财政拨款收入、支出及结转和结余情况。

“ ”

1	2	3	4	5	6	7	8	9	10	11	12
0.00	0.00	0.00	0.00	0.00	0.00	0.00	0.00	0.00	0.00	0.00	0.00

“ ”

2023	52,989.94	2022
13,851.1	35.39	2023
9500		

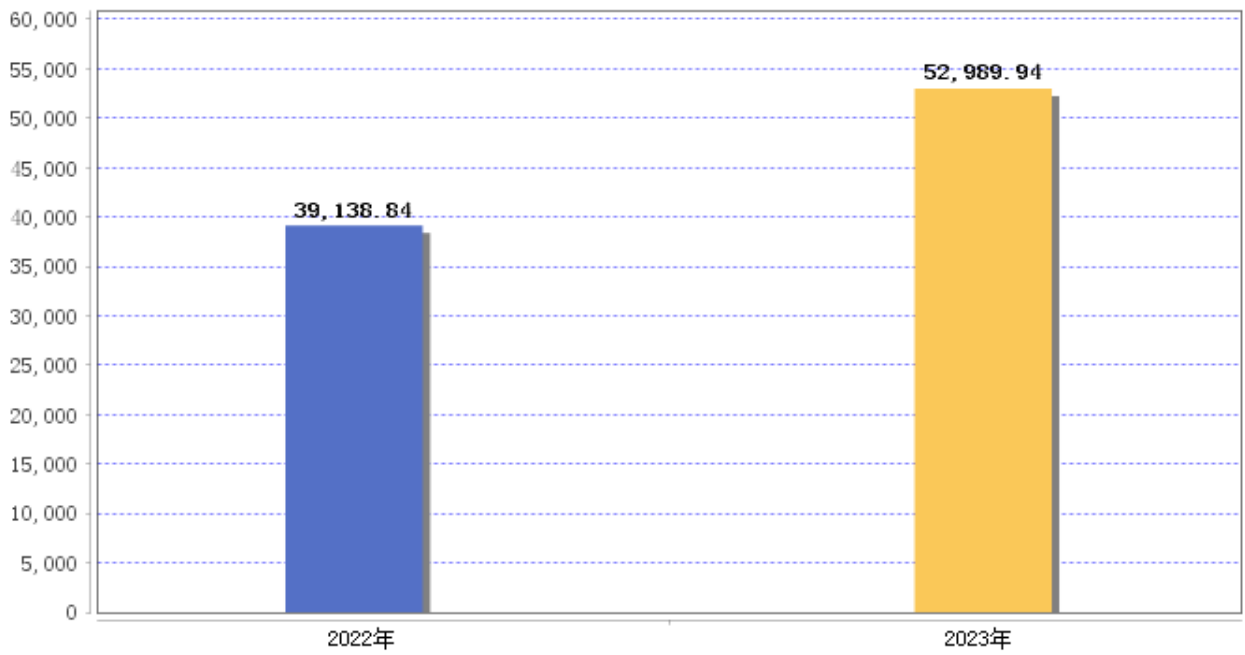
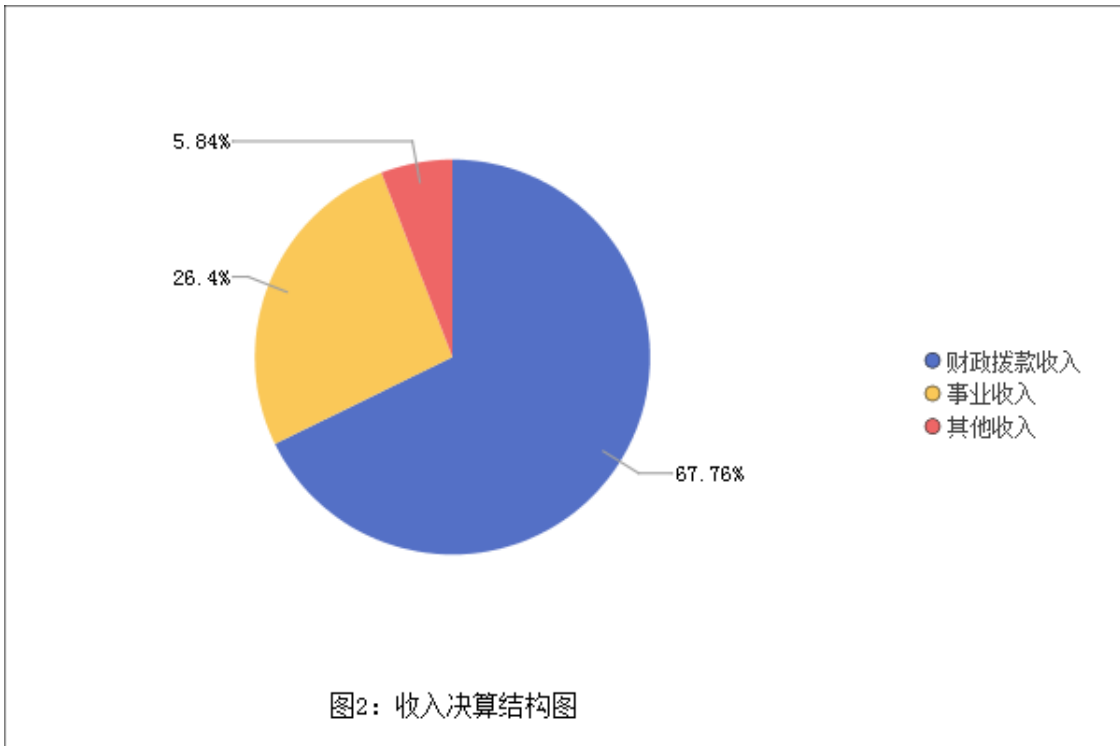


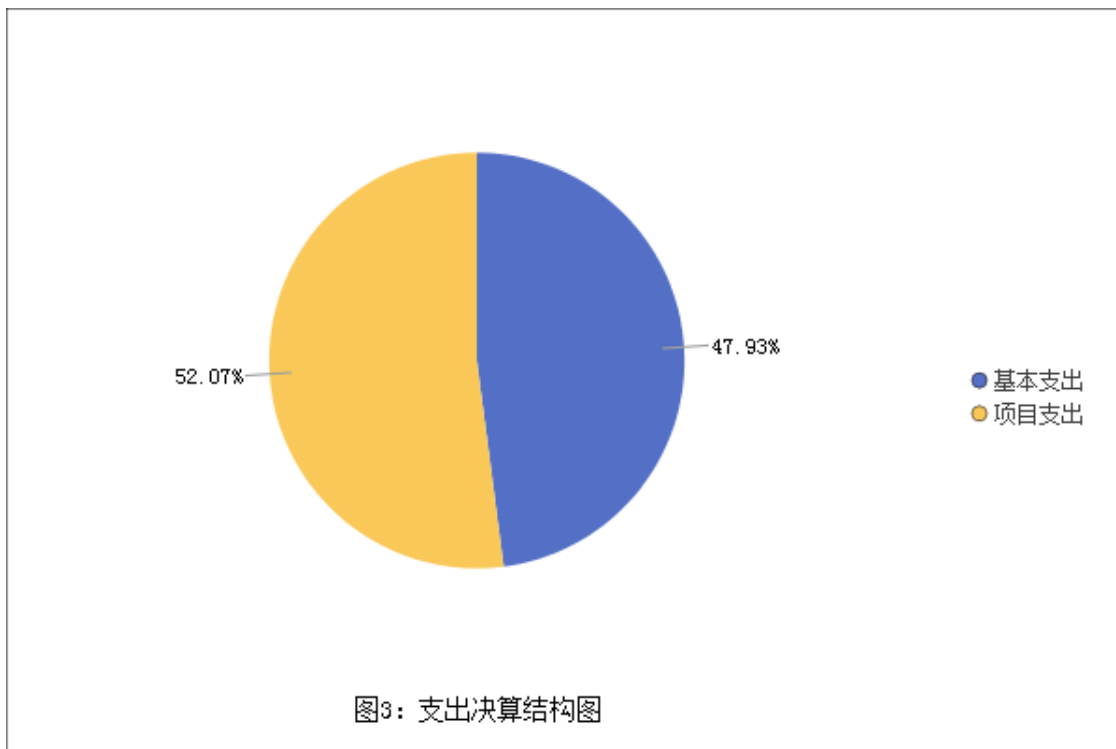
图1: 收、支决算总计变动情况图 (单位: 万元)

	48,445.01		32,826.98
67.76	12,788.55	26.4	2,829.48
5.84			



1	32,826.98	2022	13,902.97
	73.47	2023	
9500			
2	0	2022	
3	12,788.55	2022	3,409.93
36.36			
4	0	2022	
5	0	2022	
6	2,829.48	2022	347.14
13.98			

	50,090.37	24,006.96
47.93	26,083.41	52.07



1	24,006.96	2022	419.72
1.78	2023	2022	32
2	26,083.41	2022	12,942.76
98.49	2022	2023	
10350			
3	0	2022	
4	0	2022	
5	0	2022	
2023		32,826.98	2022

13,902.97

73.47

2023

9500

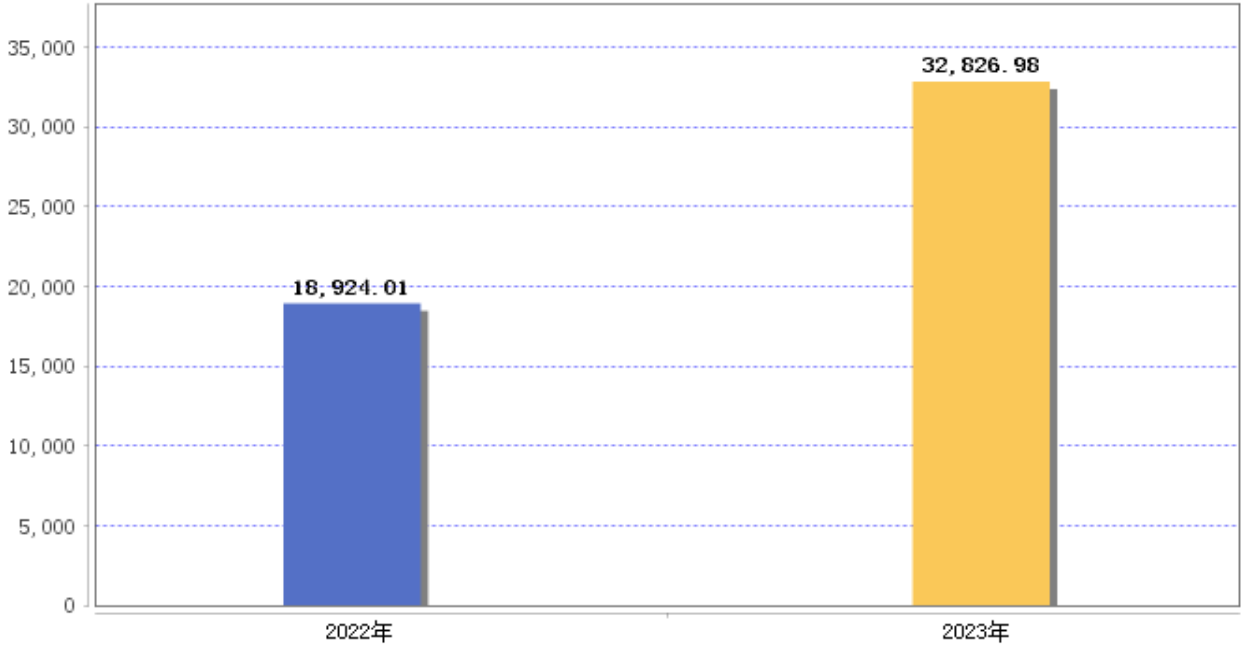


图4: 财政拨款收、支决算总计变动情况图(单位: 万元)

2023

23,326.98

46.57

2022

4,402.97

23.27

2023

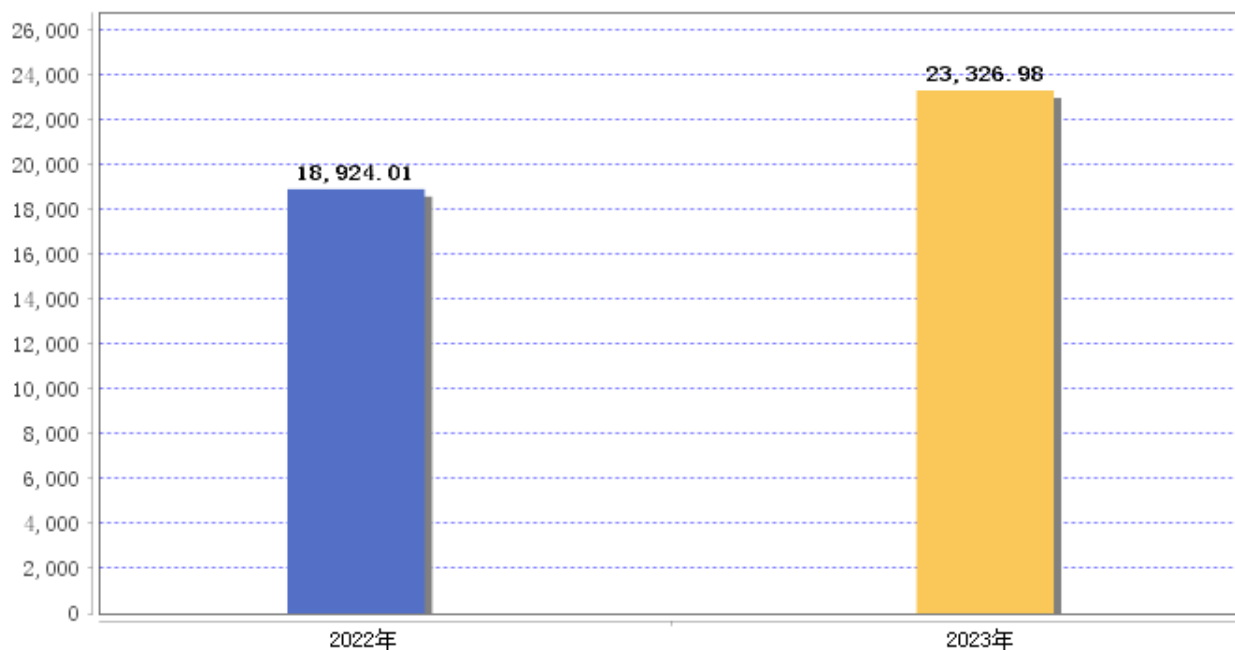



图5-1：一般公共预算财政拨款支出决算总计变动情况图（单位：万元）

2023

23,326.98

23,326.98

100



一般公共预算财政拨款支出决算类级科目结构图

图5-2：一般公共预算

2023

15,823.5

23,326.98

147.42

1

0

1,135.24

" "

2

15,823.5

22,191.74

140.25

2023

13,813

13,383

430

	2023				0
9,500		9,500		0	
0		9,500			
			9500		
	" "				
		" "			
	" "				
1			0		0
0					
2			0		
0	2023		0		0
2023				0	
3		0		0	0
0		0	0		0
0	0				

2023	17,264.06	
4,172.74	10,744.93	
2,346.39	5,961.8	
34.53	4,072.28	
23.59		47.14
		16.56
	36.3	

2023	12	31	3
0		1	1
0		1	0
			100
	29		

2023		22
28237.89		100%
		2023
	22	20
" "		" " 2

'

'

'

'

2023

"

" "

"

2

1.

100

3000

3000

100%

1

CR200J

328

26

9432

62

244 PC

2

2023

16

6

1

2

spoc

200

"

"

20

10

3

425

VR

"

"

0

2

100

28

28

100%

"

"

2023

333

2

3

1

4

3

9

100%

2023

"


"

2023年度省 目 效 情况汇总

单位名称：山东 业学

序号	目名称	使用单位	得分	
1			100.00	
2			100.00	
3			98.49	
4			100.00	
5			99.60	
6			100.00	
7			100.00	
8			98.79	
9			100.00	
10			85.57	
11			82.94	
12	2023		100.00	
13			100.00	
14			100.00	
15			100.00	

16	2023		99.00	
17	2023		93.00	
18			100.00	
19			100.00	
20	2023		100.00	
21	2023		100.00	
22			100.00	



				10	26	6	6	
				4	6	6	6	
				5000	9432	5	5	
				=100%	100%	5	5	
			1+X	95%	96.20%	10	10	
				500	4000	10	10	
						10	10	
				95%	95%	10	10	
			100.00					
80								

2023

