

# 山东职业学院信息化工作说明

55661007

55661006 DMDS

55661066

0

0 (

0 DMDS、

①

(

W “

(

②

③

DMDS

(



1 (

2

①

(

②

pp n

:

55661006

1

“

“

“

“

“

00

00

(

(

2

“ 00

0 (

0

“



1

... “

“ ” 、



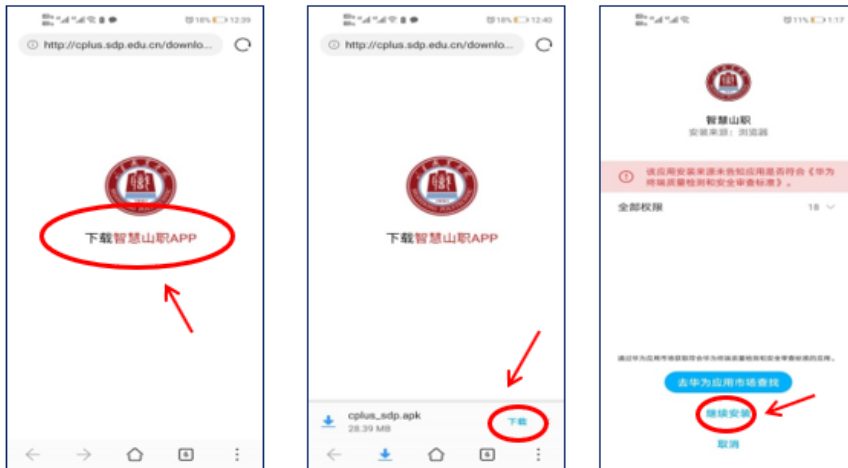
2

00 “ “ ” “

”

00

、



3

“ 00

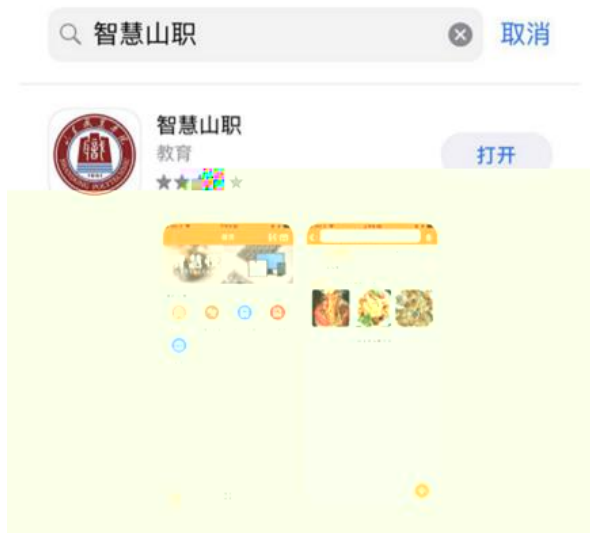
《

“

、



1 ( N ( oo snqd (



3 “ 00

00

26 0010888 0120123

012012 (

“

“ 00

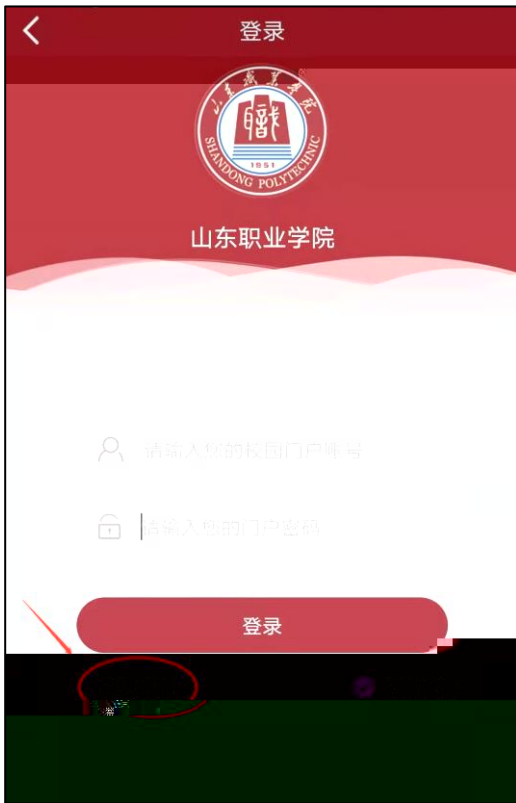
PP

656141446

4

“ 00

“



5

0

sso9

rco dct m (

“



1

### 应用系统



2

应用系统使用手册		应用系统使用手册	当前位置: 首页 > 应用系统使用手册
2021-08-11		» 山东职业学院校园邮箱简易使用说明 (教师版) v2.0	
2021-08-11		» 山东职业学院校园邮箱简易使用说明 (学生版) v2.0	
2020-11-18		» 智慧山职云盘--通过云盘收作业场景案例分享	
2020-08-19		» 关于智慧山职App客户端升级的说明	
2020-08-05		» 出入管理系统使用说明--部门负责人审批	
2020-08-04		» 出入管理系统使用说明--校外人员入校申请、扫码备案	
入校扫码备案	2020-08-04	» 出入管理系统使用说明--教职工	
教职工v1.0	2020-06-05	» 山东职业学院信息化工作说明	
校园卡使用说明	2019-12-19	» 山东职业学院	
用户使用手册	2019-12-17	» 山职云盘普通	
» 山职云盘新手指南	2019-12-17		

6

00

00

“



“

”

W

W

(



“

7

00

“

“

”

“



“



8

0 (

0

“

1

“

“



1 ( 00

00

“ “ ”

“



